




MANUAL FACTURACIÓN 4.0

Facturar en CFDI Fácil, es simplemente fácil...



CFDI Fácil!

SI TIENES DUDAS CONTÁCTANOS



DOM: MAR MEDITERRÁNEO No 102. FRACC. LAGOS DEL COUNTRY
C.P. 63175, TEPIC, NAYARIT



311-210-4545



800-708-2334



311-7431827



CFDifacil






soporte@cfdifacil.com.mx

CARGA DE CERTIFICADO DE SELLOS DIGITALES

CSD

Se requiere los siguientes archivos para cargarlos a tu sistema:

- Archivo con extensión .CER
- Archivo con extensión .KEY
- Contraseña del CSD
- Sigue los 6 pasos siguientes:

 00001[REDACTED].cer	13/08/2020 03:03 p. m.	Certificado de seg...	2 KB
 CSD_Matriz_[REDACTED].key	13/08/2020 03:01 p. m.	Archivo KEY	2 KB
 CONTRASEÑA .txt	27/08/2020 11:47 a. m.	Documento de te...	1 KB

1. Da clic en configuración general.

2. Da clic en agregar certificados.



The screenshot shows the CFDI Fácil web application interface. The browser address bar displays 'cfdi4.cfdifacil.mx'. The main header includes a notification 'ESTAS FACTURANDO EN LA VERSIÓN 4.0' with a 'DA CLIC AQUÍ' button. A dropdown menu is open, showing options like 'Configuración General', 'Mensaje Email', 'Datos Fiscales', and 'Agregar Certificados'. The main dashboard area is titled 'BIENVENIDO A LA FACTURACIÓN 4.0' and features four action cards: 'Sube tu certificado de sello digital', 'Revisa y actualiza tu información fiscal', 'Actualiza la información de tus clientes', and 'Actualiza la información de productos y servicios'. A red circle with the number '1' highlights the 'Configuración General' menu item, and another red circle with the number '2' highlights the 'Agregar Certificados' menu item.

3. Selecciona el archivo .CER

4. Selecciona el archivo .KEY

5. Proporciona la contraseña del certificado de sellos (toma en cuenta mayúsculas y minúsculas).

6. Clic en agregar certificado y listo.

ALTA DE CERTIFICADO

Archivo Certificado: Ninguno archivo selec. 3

Archivo Llave Privada: Ninguno archivo selec. 4

Contraseña: 5

6

7. Al cargar tu certificado podrás visualizar la carga correcta del mismo.

configuracion/certificadolistado

ESTAS FACTURANDO EN LA VERSIÓN **4.0** [DA CLIC AQUÍ](#)
REGRESAR A LA FACTURACIÓN 3.3

LISTADO DE CERTIFICADOS

NO. CERTIFICADO	SELECCIONADO	VIGENCIA	SELECCIONAR
00001000000504751408	1	2024-08-13	Seleccionar 7

CREA O ACTUALIZA A TUS CLIENTES

1. Da clic en clientes.
2. Da clic en nuevo.

CFDI Fácil | Comprobante Fiscal | x

ESTAS FACTURANDO EN LA VERSIÓN **4.0** DA CLIC AQUÍ
REGRESAR A LA FACTURACIÓN 3.3

Configuración General | Ayuda | Salir

JOSE FABIAN RAMOS NUÑO

Facturación
Complemento Pagos
Timbrado de Nómina
Cobranza
Reportes
Clientes
Nuevo
Listado
Productos/Servicios
Validador
Comprar
Descarga Facturas de Proveedores

BIENVENIDO A LA FACTURACIÓN 4.0

- Sube tu certificado de sello digital
- Revisa y actualiza tu información fiscal
- Actualiza la información de tus clientes
- Actualiza la información de tus productos y servicios

Si deseas regresar a la versión 3.3 da clic en el banner superior solo estará vigente hasta el 31 de marzo 2023, el 1 de abril solo estará la versión 4.0

IMPORTANTE:
Una vez que comiences con la facturación 4.0 el SAT recomienda seguir utilizando esta versión y no regresas a la anterior.

3. Da clic en importar constancia, esta debe imprimirse en PDF desde la página del SAT.

CFDI Fácil | Comprobante Fiscal | x

ESTAS FACTURANDO EN LA VERSIÓN **4.0** DA CLIC AQUÍ
REGRESAR A LA FACTURACIÓN 3.3

Configuración General | Ayuda | Salir

JOSE FABIAN RAMOS NUÑO

AGREGAR CLIENTE

IMPORTAR CONSTANCIA FISCAL

RFC: Nombre:

Correo Electrónico:

Domicilio

Calle:

No. Exterior: No. Interior:

Colonia:

Municipio:

Estado:

C.P.: País: Favor de Seleccionar uno

Régimen Fiscal: Favor de Seleccionar uno

Domicilio Fiscal (C.P.):

Información de Facturación

Número de Registro de Identidad

Fiscal:

Uso del CFDI: Favor de Seleccionar uno

Método de Pago: Favor de Seleccionar uno

Forma de Pago: Favor de Seleccionar uno

Moneda: Favor de Seleccionar uno

4 Digits: NO APLICA

AGREGAR

AGREGAR DESDE EXCEL

4. Clic seleccionar archivo.

5. Selecciona el archivo y dar clic en abrir.

6. Clic en aceptar.

CFDI Fácil | Comprobante Fiscal | x

ESTAS FACTURANDO EN LA VERSIÓN 4.0 DA CLIC AQUÍ REGRESAR A LA FACTURACIÓN 3.3

Configuración General | Ayuda | Salir

JOSE FABIAN RAMOS NUÑO

Abrir

« Escri... » CONSTANCI... | Buscar en CONSTANCIA DE ...

Organizar | Nueva carpeta

Acceso rápido

- Escritorio
- Documentos
- Descargas
- Imágenes

Nombre de archivo: CONSTANCIA DE SITUA(| Todos los archivos (*.*)

Abrir | Cancelar

Nombre: |

IMPORTAR CONSTANCIA FISCAL

Cargar Información usando PDF de Situación Fiscal

PDF: | Seleccionar archivo | Ninguno archivo selec.

Favor de usar el PDF descargado directamente del SAT.

Aceptar | Cancelar

Estado: |

C.P.: |

Régimen Fiscal: | Favor de Seleccionar uno

Domicilio Fiscal (C.P.): |

Información de Facturación

Número de Registro de Identidad |

Fiscal: |

Uso del CFDI: | Favor de Seleccionar uno

Método de Pago: | Favor de Seleccionar uno

Forma de Pago: | Favor de Seleccionar uno

Moneda: | Favor de Seleccionar uno

4 Dígitos: | NO APLICA

AGREGAR

7. La información se llena de manera automática, solo revisa que sea la información correcta.

8. Escribe el correo electrónico de tu cliente.

Facturación

Complemento Pagos

Timbrado de Nómina

Cobranza

Reportes

Cientes

Productos/Servicios

Validador

Comprar

Descarga Facturas de Proveedores

AGREGAR CLIENTE

IMPORTAR CONSTANCIA FISCAL

RFC: RANF811123TP0 | Nombre: JOSE FABIAN RAMOS NUÑO

Correo Electrónico: |

Domicilio

Calle: MAR MEDITERRANEO

No. Exterior: 102 | No. Interior: |

Colonia: LAGOS DEL COUNTRY

Municipio: TEPIC

Estado: NAYARIT

C.P.: 63175 | País: MEX-México

Régimen Fiscal: 612-Personas Físicas con Actividades Empresariales y Profesionales

Domicilio Fiscal (C.P.): 63175

Información de Facturación

Número de Registro de Identidad |

Fiscal: |

Uso del CFDI: | Favor de Seleccionar uno

Método de Pago: | Favor de Seleccionar uno

Forma de Pago: | Favor de Seleccionar uno

Moneda: | Favor de Seleccionar uno

4 Dígitos: | NO APLICA

AGREGAR

9. Si tu cliente es residente extranjero colocar ID, si no déjalo en blanco.

10. Actualiza uso, método de pago y forma de pago de CFDI según la necesidad de tu cliente.

11. Clic en agregar y listo.

AGREGAR CLIENTE

ESTAS FACTURANDO EN LA VERSIÓN 4.0 DA CLIC AQUÍ REGRESAR A LA FACTURACIÓN 3.3

Configuración General Ayuda Salir

JOSE FABIAN RAMOS NUÑO

Facturación
Complemento Pagos
Timbrado de Nómina
Cobranza
Reportes
Clientes
Productos/Servicios
Validador
Comprar
Descarga Facturas de Proveedores

RFC: RANF811123TP0 Nombre: JOSE FABIAN RAMOS NUÑO
Correo Electrónico:]

Domicilio

Calle: MAR MEDITERRANEO
No. Exterior: 102 No. Interior:]
Colonia: LAGOS DEL COUNTRY
Municipio: TEPIC
Estado: NAVARIT
C.P.: 63175 País: MEX-México
Régimen Fiscal: 612-Personas Físicas con Actividades Empresariales y Profesionales
Domicilio Fiscal (C.P.): 63175

Información de Facturación

Número de Registro de Identidad] ← 9
Fiscal:]
Uso del CFDI: G03-Gastos en general
Método de Pago: PUE-Pago en una sola exhibición
Forma de Pago: 03-Transferencia electrónica de fondos
Moneda: MXN-Peso Mexicano
4 Dígitos: NO APLICA } 10

11 → **AGREGAR**

12. Edición de cliente:

A. Clic a clientes.

B. Clic listado.

C. Edición clic en icono de papel y lápiz.

D. Eliminar cliente.

CFDI Fácil | Comprobante Fiscal x

ESTAS FACTURANDO EN LA VERSIÓN 4.0 DA CLIC AQUÍ REGRESAR A LA FACTURACIÓN 3.3

Configuración General Ayuda Salir

JOSE FABIAN RAMOS NUÑO

Facturación
Complemento Pagos
Timbrado de Nómina
Cobranza
Reportes
Clientes
Nuevo
Listado
Productos/Servicios
Validador
Comprar
Descarga Facturas de Proveedores

LISTADO DE CLIENTES

RFC: Razón Social:]

BUSCAR Descarga de Listado

RFC	CLIENTE	OPCIONES	BORRAR
LECG970728RKO	██	📄	✖
RANF811123TP0	JOSE FABIAN RAMOS NUÑO	📄	✖
PEFC820918DDA	██	📄	✖
CEBD6702139PA	██	📄	✖
DEML741204676	██	📄	✖
VEDF000925N71	██	📄	✖
VERJ011128L6	██	📄	✖
AEVC7301198R6	██	📄	✖

A → Clientes
B → Listado
C → OPCIONES
D → BORRAR

ALTA DE PRODUCTO / SERVICIO DE ACUERDO AL CATÁLOGO DEL SAT

1. Da clic en Producto / Servicio.

2. Da clic en nuevo.

The screenshot shows the CFDI Fácil 4.0 web interface. On the left, a navigation menu includes 'Facturación', 'Complemento Pagos', 'Timbrado de Nómina', 'Cobranza', 'Reportes', 'Clientes', and 'Productos/Servicios'. Under 'Productos/Servicios', there are sub-options: 'Nuevo' (highlighted with a red circle and arrow labeled '2'), 'Listado', 'Validador', 'Comprar', and 'Descarga Facturas de Proveedores'. The main content area displays a 'BIENVENIDO A LA FACTURACIÓN 4.0' banner with four action cards: 'Sube tu certificado de sello digital', 'Revisa y actualiza tu información fiscal', 'Actualiza la información de tus clientes', and 'Actualiza la información de tus productos y servicios'. A red circle with the number '1' and an arrow points to the 'Productos/Servicios' menu item.

3. Posiciónate en clave de producto / servicio.

The screenshot shows the 'AGREGAR PRODUCTOS/SERVICIOS' form. The form includes a header 'AGREGAR PRODUCTOS/SERVICIOS' and a yellow box indicating 'Último producto: 063'. Below this, a yellow box instructs the user to 'SELECCIONA EN CADA UNA DE LAS OPCIONES LA QUE HAGA MEJOR REFERENCIA A TU PRODUCTO O SERVICIO DENTRO DE LA CLASIFICACIÓN'. The form is divided into two sections: 'SAT' and 'Para tu Control'. In the 'SAT' section, there are dropdown menus for 'Tipo', 'División', 'Grupo', and 'Clase', and a text input field for 'Clave de Producto de Servicio' (highlighted with a red circle and arrow labeled '3'). Other fields include 'Clave Unidad' and 'Objeto Impuesto' (a dropdown menu). The 'Para tu Control' section contains input fields for 'Código', 'Descripción', 'Unidad de Medida', and 'Valor Unitario'. At the bottom, there are two buttons: 'IMPUESTOS' and 'AGREGAR'.

4. Coloca la palabra clave de tu producto / servicio y busca cual sería la mas semejante a tus necesidades.

CFDI Fácil | Comprobante Fiscal | x +

cfdi4.cfdifacil.mx/productos/add

AGREGAR PRODUCTOS/SERVICIOS

Último producto: 063

SELECCIONA EN CADA UNA DE LAS OPCIONES LA QUE HAGA MEJOR REFERENCIA A TU PRODUCTO O SERVICIO DENTRO DE LA CLASIFICACIÓN

SAT

Tipo:

División:

Grupo:

Clase:

Clave de Producto de Servicio: ← 4

Clave Unidad: 14111808-Formatos contables o libros de contabilidad

Objeto Impuesto: 81112213-

Para tu Control

Código:

Descripción:

Unidad de Medida:

Valor Unitario:

IMPUESTOS

AGREGAR

5. Al dar clic al producto / servicio seleccionado, el sistema automáticamente llenará los campos de acuerdo a los criterios del SAT.

CFDI Fácil | Comprobante Fiscal | x +

cfdi4.cfdifacil.mx/productos/add

AGREGAR PRODUCTOS/SERVICIOS

Último producto: 063

SELECCIONA EN CADA UNA DE LAS OPCIONES LA QUE HAGA MEJOR REFERENCIA A TU PRODUCTO O SERVICIO DENTRO DE LA CLASIFICACIÓN

SAT

Tipo: Servicio

División: Servicios Financieros y de Seguros

Grupo: Servicios de contabilidad y auditorías

Clase: Servicios contables

Clave de Producto de Servicio: 84111503 - Servicio de contabilidad fiscal

Clave Unidad:

Objeto Impuesto: Seleccionar uno

Para tu Control

Código:

Descripción:

Unidad de Medida:

Valor Unitario:

IMPUESTOS

AGREGAR

6. Coloca la palabra clave de la unidad de medida de producto / servicio y busca cual sería la más semejante a tus necesidades. (En caso de servicios se manejará con el mismo nombre).

CFDI Fácil | Comprobante Fiscal | x

cfdi4.cfdifacil.mx/productos/add

AGREGAR PRODUCTOS/SERVICIOS

Último producto: 063

SELECCIONA EN CADA UNA DE LAS OPCIONES LA QUE HAGA MEJOR REFERENCIA A TU PRODUCTO O SERVICIO DENTRO DE LA CLASIFICACIÓN

SAT

Tipo: Servicio

División: Servicios Financieros y de Seguros

Grupo: Servicios de contabilidad y auditorías

Clase: Servicios contables

Clave de Producto de Servicio: 84111503 - Servicio de contabilidad fiscal

Clave Unidad: SERV

Objeto Impuesto: E48-Unidad de servicio

Para tu Contabilidad: TO-Línea de telecomunicaciones en servicio

Código: UB-Línea de telecomunicaciones en servicio promedio

Descripción:

Unidad de Medida:

Valor Unitario:

IMPUESTOS

AGREGAR

7. Selecciona si el producto / servicio son:

01. No objeto de impuesto.
02. Si objeto de impuesto.
03. Si objeto al impuesto y no obligado al desglose.

CFDI Fácil | Comprobante Fiscal | x

cfdi4.cfdifacil.mx/productos/add

AGREGAR PRODUCTOS/SERVICIOS

Último producto: 063

SELECCIONA EN CADA UNA DE LAS OPCIONES LA QUE HAGA MEJOR REFERENCIA A TU PRODUCTO O SERVICIO DENTRO DE LA CLASIFICACIÓN

SAT

Tipo: Servicio

División: Servicios Financieros y de Seguros

Grupo: Servicios de contabilidad y auditorías

Clase: Servicios contables

Clave de Producto de Servicio: 84111503 - Servicio de contabilidad fiscal

Clave Unidad: E48

Objeto Impuesto: Seleccionar uno

Para tu Contabilidad: 01 - No objeto de impuesto.

Código: 02 - Si objeto de impuesto.

Descripción: 03 - Si objeto del impuesto y no obligado al desglose.

Unidad de Medida:

Valor Unitario:

IMPUESTOS

AGREGAR

8. Llena la información de acuerdo a tus necesidades de control interno.

9. Clic en impuestos.

The screenshot shows the 'AGREGAR PRODUCTOS/SERVICIOS' form. The left sidebar contains navigation options: Facturación, Complemento Pagos, Timbrado de Nómina, Cobranza, Reportes, Clientes, Productos/Servicios, Validador, Comprar, and Descarga Facturas de Proveedores. The main form area has a title 'AGREGAR PRODUCTOS/SERVICIOS' and a subtitle 'Último producto: 063'. Below this is a yellow instruction bar: 'SELECCIONA EN CADA UNA DE LAS OPCIONES LA QUE HAGA MEJOR REFERENCIA A TU PRODUCTO O SERVICIO DENTRO DE LA CLASIFICACIÓN'. The 'SAT' section includes dropdown menus for Tipo (Servicio), División (Servicios Financieros y de Seguros), Grupo (Servicios de contabilidad y auditorías), Clase (Servicios contables), Clave de Producto de Servicio (84111503 - Servicio de contabilidad fiscal), Clave Unidad (E48), and Objeto Impuesto (02 - Sí objeto de impuesto). The 'Para tu Control' section has input fields for Código (031), Descripción (SERVICIO CONTABLE FISCAL DEL MES), Unidad de Medida (SERVICIO), and Valor Unitario (1000). A blue button labeled 'IMPUESTOS' is highlighted with a red circle '9' and an arrow pointing to it. A bracket groups the 'Código', 'Descripción', and 'Unidad de Medida' fields with a red circle '8'.

10. Se requiere por concepto, selecciones el impuesto federal que aplique a cada uno, dejando en blanco los que no apliquen, posteriormente dar clic en aceptar.

The screenshot shows the 'AGREGAR PRODUCTOS/SERVICIOS' form with the 'Impuestos' dialog box open. The dialog box has a title bar 'Impuestos' and a close button. The main text says 'Favor de llenar la información a continuación.' Below this are two sections: 'Traslados' and 'Retenciones'. The 'Traslados' section has input fields for IVA (Tasa 16) and IEPS. The 'Retenciones' section has input fields for IVA (Tasa 10.667) and ISR (Tasa 10). A large black bracket on the right side of the dialog box is associated with a red circle '10'. The background form is dimmed, showing the same fields as in the previous screenshot.

11. Clic en agregar y listo.

AGREGAR PRODUCTOS/SERVICIOS

Último producto: 063

SELECCIONA EN CADA UNA DE LAS OPCIONES LA QUE HAGA MEJOR REFERENCIA A TU PRODUCTO O SERVICIO DENTRO DE LA CLASIFICACIÓN

SAT

Tipo: Servicio

División: Servicios Financieros y de Seguros

Grupo: Servicios de contabilidad y auditorías

Clase: Servicios contables

Clave de Producto de Servicio: 84111503 - Servicio de contabilidad fiscal

Clave Unidad: E48

Objeto Impuesto: 02 - Sí objeto de impuesto.

Para tu Control

Código: 031

Descripción: SERVICIO CONTABLE FISCAL DEL MES

Unidad de Medida: SERVICIO

Valor Unitario: 1000

IMPUESTOS

AGREGAR

11

12. Edición de producto/ servicio:

A) Clic producto / servicio.

B) Clic en listado.

C) Edición clic en icono de papel y lápiz.

D) Eliminar producto / servicio.

CFDI Fácil mx

ESTAS FACTURANDO EN LA VERSIÓN 4.0 DA CLIC AQUÍ

Configuración General Ayuda Salir

JOSE FABIAN RAMOS NUÑO

LISTADO DE PRODUCTOS

Descripción:

Código:

BUSCAR Descarga de Listado

CÓDIGO	DESCRIPCIÓN	UNIDAD	VALOR UNITARIO	OPCIONES	ELIMINAR
063	SERVICIO DE RECUPERACIÓN DEL IMPUESTO SOBRE LA RENTA DE SALARIOS	SERVICIO 1.00			
062	ACTIVIDADES DE VENTAS Y PROMOCIÓN	SERVICIO 0.00			
010	VEHICULO OUTLANDER	PZA 172413.79			
061	MANUAL COMERCIAL	PIEZA 1.00			
SUITE-24	GOGGLES DE PROTECCION GKSA01 KSA	PIEZA 1.00			
060	SANITIZANTE DE SUPERFICIES TIPO LYSOL 500ML	PIEZA 1.00			
SUITE-23	CABLE ETHERNET	PIEZA 1.00			
SUITE-22	SOPORTE PARA CELULAR	PIEZA 1.00			
SUITE-21	TABLET	PIEZA 1.00			
SUITE-20	MEMORIA USB	PIEZA 1.00			
SUITE-19	POWERBANK	PIEZA 1.00			
SUITE-18	SWITCH	PIEZA 1.00			
SUITE-17	CARTUCHO IMPRESORA	PIEZA 1.00			

A B C D

FACTURAR CFDI 4.0

1. Clic en facturación.

2. Clic en nueva.

CFDI Fácil | Comprobante Fiscal | x

cfdi4.cfdifacil.mx

Configuración General | Ayuda | Salir

ESTAS FACTURANDO EN LA VERSIÓN **4.0** DA CLIC AQUÍ REGRESAR A LA FACTURACIÓN 3.3

JOSE FABIAN RAMOS NUÑO

BIENVENIDO A LA FACTURACIÓN 4.0

- Sube tu certificado de sello digital
- Revisa y actualiza tu información fiscal
- Actualiza la información de tus clientes
- Actualiza la información de tus productos y servicios

Si deseas regresar a la versión 3.3 da clic en el banner superior solo estará vigente hasta el 31 de marzo 2023, el 1 de abril solo estará la versión 4.0

IMPORTANTE:
Una vez que comiences con la facturación 4.0 el SAT recomienda seguir utilizando esta versión y no regreses a la anterior.

1. Clic en receptor.

2. Llena el RFC o nombre del cliente con las 3 primeras letras y este te aparece, da clic y en automatico se llena.

CFDI Fácil | Comprobante Fiscal | x

cfdi4.cfdifacil.mx/facturacion/add

Configuración General | Ayuda | Salir

ESTAS FACTURANDO EN LA VERSIÓN **4.0** DA CLIC AQUÍ REGRESAR A LA FACTURACIÓN 3.3

JOSE FABIAN RAMOS NUÑO

FACTURA NUEVA

Saldo de Timbres: 34

Sucursales: Ninguna

Fecha sello: 2023-

Plantilla: Selección

Cotización: Selección

RECEPTOR

CÓDIGO

Tipo de Complemento: Divisas **AGREGAR**

Datos del Receptor

Favor de llenar la información a continuación.

RFC: RAN

Nombre: RANE510105H48 RANF811123TP0

Número de Registro de

Identidad Fiscal:

País: MEX - México

Uso de CFDI: P01 - Por definir

Régimen Fiscal del Receptor: Favor de Seleccionar uno

C.P.:

Acceptar Cancelar

VISTA PREVIA GUARDAR COTIZACIÓN **FACTURAR**

3. Llenado automatico de información, clic en aceptar.

CFDI Fácil | Comprobante Fiscal

ESTAS FACTURANDO EN LA VERSIÓN 4.0 DA CLIC AQUÍ REGRESAR A LA FACTURACIÓN 3.3

Configuración General Ayuda Salir

JOSE FABIAN RAMOS NUÑO

FACTURA NUEVA

Saldo de Timbres: 34

Datos del Receptor

Favor de llenar la información a continuación.

RFC: RANF81123TP0

Nombre: JOSE FABIAN RAMOS NUÑO

Número de Registro de Identidad Fiscal:

País: MEX - México

Uso de CFDI: G03 - Gastos en general

Régimen Fiscal del Receptor: 612-Personas Físicas con Actividades Empresariales y Profesionales

C.P.: 63175

Aceptar Cancelar

Tipo de Complemento: Divisas AGREGAR

VISTA PREVIA GUARDAR COTIZACIÓN FACTURAR

4. Clic en Información general.

5. Verifica que la información sea la correcta si es exportación selecciona una opción de lo contrario no aplica.

CFDI Fácil | Comprobante Fiscal

ESTAS FACTURANDO EN LA VERSIÓN 4.0 DA CLIC AQUÍ REGRESAR A LA FACTURACIÓN 3.3

Configuración General Ayuda Salir

JOSE FABIAN RAMOS NUÑO

FACTURA NUEVA

Saldo de Timbres: 34

Sucursales: Ninguna

Fecha sello: 2023-03-22 21:43:29

Plantilla: Selecciona Uno USAR PLANTILLA

Cotización: Selecciona Uno USAR COTIZACIÓN

RECEPTOR INFORMACIÓN GENERAL

RANF81123TP0 JOSE FABIAN RAMOS NUÑO

CÓDIGO DESCRIPCIÓN UNIDAD PRECIO

Tipo de Complemento: Divisas AGREGAR

VISTA PREVIA GUARDAR COTIZACIÓN FACTURAR

Información del Comprobante

Favor de llenar la información a continuación.

Régimen Fiscal: 612-Personas Físicas con Actividades Empresariales y Profesionales

Tipo de Comprobante: I - Ingreso

Forma de Pago: 03 - Transferencia electrónica de fondos

Método de Pago: PUE - Pago en una sola exhibición

Condiciones de Pago: Contado

Moneda: MXN - Peso Mexicano

Tipo de Cambio:

Serie:

Folio: 11

Lugar de Expedición: 63175

Número de Cuenta de Pago:

Exportación: Favor de Seleccionar uno

01-No aplica

02-Definitiva

03-Temporal

Aceptar Cancelar

6. Coloca código o descripción de producto / servicio pon los primeros 3 dígitos y aparecerá, dar clic, en automático se llenara: Código, descripción, precio unitario.

7. Coloca la cantidad de productos/ servicios que deseas facturar.

8. Clic en facturar.

Comprobante Fiscal x +

cfdi4.cfdifacil.mx/facturacion/add

Configuración General Ayuda

ESTAS FACTURANDO EN LA VERSIÓN 4.0 DA CLIC AQUÍ REGRESAR A LA FACTURACIÓN 3.3

JOSE FABIAN RAMOS

FACTURA NUEVA

Saldo de Timbres: 34

Sucursales: Ninguna

Fecha sello: 2023-03-22 21:43:29

Plantilla: Selecciona Uno USAR PLANTILLA -

Cotización: Selecciona Uno USAR COTIZACIÓN -

RECEPTOR INFORMACIÓN GENERAL INFORMACIÓN GLOBAL RELACIÓN FACTURA ANTERIOR

RANF811123TP0 - JOSE FABIAN RAMOS NUÑO

CÓDIGO	DESCRIPCIÓN	UNIDAD	PRECIO UNITARIO	CANTIDAD	DESCUENTO	PRECIO TOTAL	COMPLEMENTOS
003	PAQUETE 50 TIMBRADOS Y SERVICIO	SERVICIO	301.72	1		301.72	COMPLEMENTOS

Subtotal: 301.72

Total: 350

Traslado IVA 16.0000000%: 48.28

Tipo de Complemento: Divisas AGREGAR

VISTA PREVIA GUARDAR COTIZACIÓN FACTURAR

9. Puedes guardar la factura elaborada como plantilla y usarla después, de lo contrario solo da clic en aceptar.

Clientes

Productos/Servicios

Validador

Comprar

Descarga Facturas de Proveedores

Sucursales: Ninguna

Fecha sello: 2023-03-22 21:43:29

Plantilla: Selecciona Uno USAR PLANTILLA -

Cotización: Selecciona Uno USAR COTIZACIÓN -

RECEPTOR INFORMACIÓN GENERAL INFORMACIÓN GLOBAL RELACIÓN FACTURA ANTERIOR

RANF811123TP0 - JOSE FABIAN RAMOS NUÑO

CÓDIGO	DESCRIPCIÓN	UNIDAD	PRECIO UNITARIO	CANTIDAD	DESCUENTO	PRECIO TOTAL	COMPLEMENTOS
003	PAQUETE 50 TIMBRADOS Y SERVICIO	SERVICIO	301.72	1		301.72	COMPLEMENTOS

Subtotal: 301.72

Total: 350

Traslado IVA 16.0000000%: 48.28

Tipo de Complemento: Divisas AGREGAR

VISTA PREVIA GUARDAR COTIZACIÓN FACTURAR

Mensaje

Acción realizada con éxito!
Deseas hacer una plantilla de esta Factura?
Si así lo desea, indicar el nombre para la plantilla:

Aceptar

10. Después de emitida la factura se te redireccionará a facturas emitidas donde encontraras:

- A) Descarga de factura en PDF.
- B) Descarga de XML.
- C) Envío de correo electrónico a tu cliente.
- D) Cancelación de factura.
- E) Control de estatus de factura pagada o pendiente de pago.
- F) Opción para reutilizar el formato de factura, esta te dará facilidad para que el concepto se llene automáticamente.

ESTAS FACTURANDO
EN LA VERSIÓN

4.0

REGRESAR A LA FACTURACIÓN 3.3

DA
CLIC
AQUÍ

FACTURAS EMITIDAS

1 2 3 > Last >

RFC: Fecha Inicio: Fecha Fin:
Serie: Folio: Forma de Pago:

BUSCAR

Descarga Masiva XML



RAZON SOCIAL	RFC	SERIE	FOLIO	FECHA	TOTAL	ESTATUS	PDF	XML	CORREO	CANCELAR	PAGADA	REUSAR	PAGADO
JOSE FABIAN RAMOS	RANF811123TPO	11	2023-03-	350.00									
NUÑO			23										

SI TIENES DUDAS CONTÁCTANOS CON GUSTO TE ATENDEREMOS...